

在文中出现的日期和标注不会被识别：2023-12-25、[标注]、【标注】，放心使用！


文本 你可以使用斜体、**粗体**或者**两者结合**（具体效果取决于字体设置）。

数学模式下的星号不会被识别： a^*b^* 。

说明 在一些特殊情况需要把星号用 `{ }` 隔开：**像这样**。

像这样可以把文本放在色彩框内。



图片可以这样引入：



(图片的注释)

(更多注释)

也可以靠左或者靠右显示：



2024年1月6日 ◊ 星期六 ◊ 晴朗 — 居家办公

或者这样.....

2024年1月7日 ◊ 星期日 ◊ 多云

...

2024年1月8日 ◊ 星期一 ◊ 多云

一周之后，又会回到之前的颜色

2024年1月9日 ◊ 星期二 ◊ 多云

...